


Министерство науки и высшего образования РФ Ульяновский государственный университет	Форма	
Ф - Рабочая программа дисциплины		

УТВЕРЖДЕНО
 решением Ученого совета Института медицины,
 экологии и физической культуры УлГУ
 от 17.05.2023 г. протокол № 9/250

Прессекретарь _____ /Мидленко В.И./
 (подпись, расшифровка подписи)
 « 17 » 05 2023 г.

РАБОЧАЯ ПРОГРАММА ДИСЦИПЛИНЫ

Дисциплина	Современные ортопедические аппараты
Факультет	Медицинский им. Т.З. Биктимирова
Кафедра	Общей и оперативной хирургии с топографической анатомией с курсом стоматологии
Курс	4

Направление (специальность) 31.05.03 «Стоматология»
(код направления (специальности), полное наименование)

Направленность (профиль/специализация) врач-стоматолог
полное наименование

Форма обучения очная

Дата введения в учебный процесс УлГУ: «01» сентября 2023 г

Программа актуализирована на заседании кафедры: протокол № 11 от 26.06 2024 г.



Программа актуализирована на заседании кафедры: протокол № _____ от _____ 20 ____ г.


Программа актуализирована на заседании кафедры: протокол № _____ от _____ 20 ____ г.

Программа актуализирована на заседании кафедры: протокол № _____ от _____ 20 ____ г.

Сведения о разработчиках:

ФИО	Кафедра	Должность, ученая степень, звание
Китаева Виктория Николаевна	Общей и оперативной хирургии с топографической анатомией с курсом стоматологии	Доцент, к.м.н.

СОГЛАСОВАНО	СОГЛАСОВАНО
Заведующий кафедрой общей и оперативной хирургии с топографической анатомией с курсом стоматологии, реализующей дисциплину	Заведующий выпускающей кафедрой общей и оперативной хирургии с топографической анатомией с курсом стоматологии
 /Смолькина А.В. / Подпись ФИО «03» мая 2023 г.	 /Смолькина А.В. / Подпись ФИО «15» мая 2023 г.

Министерство науки и высшего образования РФ Ульяновский государственный университет	Форма	
Ф - Рабочая программа дисциплины		

1. ЦЕЛИ И ЗАДАЧИ ОСВОЕНИЯ ДИСЦИПЛИНЫ:

Цели освоения дисциплины: сформировать систему компетенций для подготовки врача стоматолога, знающего и владеющего методами местного обезболивания с учётом их эффективности и безопасности, профилактики неотложных состояний и оказания неотложной помощи в стоматологической амбулаторной практике стоматолога хирурга. В результате освоения ОПОП обучающийся должен овладеть следующими результатами обучения по дисциплине (модулю) «Современные ортопедические аппараты»

Задачи освоения дисциплины:

формирование у студентов общекультурных и профессиональных компетенций;
ознакомить студентов с принципами организации и работы клиники ортопедической стоматологии и зуботехнической лаборатории;
формирование у студентов навыков организации мероприятий по охране труда и технике безопасности, санитарно-противоэпидемических мероприятий при работе в кабинете ортопедической стоматологии, при работе с различными материалами, применяемыми в ортопедической стоматологии;
изучение основной профессиональной терминологии в области ортопедической стоматологии;
обучение студентов особенностям обследования пациентов с дефектами твердых тканей зубов и зубных рядов с ведением медицинской документации;
изучение показаний и противопоказаний к применению конструкций зубных протезов для замещения дефектов твердых тканей зубов и зубных рядов;
овладение методами диагностики, лечения, реабилитации и профилактики стоматологических заболеваний в условиях клиники ортопедической стоматологии;
обучение студентами навыкам работы с основным стоматологическим оборудованием, инструментарием, материалами;
обучение студентов методикам проведения клинических и лабораторных этапов изготовления несъемных и съемных конструкций зубных протезов;
ознакомить студентов с возможными осложнениями при ортопедическом лечении несъемными и съемными зубными протезами и методами их устранения и профилактики;


2. МЕСТО ДИСЦИПЛИНЫ В СТРУКТУРЕ ОПОП:

Дисциплина «Современные ортопедические аппараты» относится к базовой части дисциплин учебного плана направления подготовки «Стоматология». Дисциплина «Современные ортопедические аппараты»

- обязательное и важное звено в системе медико-биологических наук, обеспечивающих усвоение фундаментальных теоретических знаний, на базе которых строится вся подготовка будущего врача.

Обучение студентов происходит в 7 семестр 4 курса, поэтому курс строится на знаниях по ранее изученным дисциплинам: теоретические основы медицины, биологическая химия-биохимия полости рта, материаловедение. В дальнейшем знания и навыки, полученные при изучении данной дисциплины, являются основой для освоения профессиональных навыков.

Дисциплина «Современные ортопедические аппараты»

Министерство науки и высшего образования РФ Ульяновский государственный университет	Форма	
Ф - Рабочая программа дисциплины		

является предшествующей для изучения дисциплин: *Неотложные состояния в абдоминальной хирургии*, детская стоматология, Современные ортопедические аппараты

3. ПЕРЕЧЕНЬ ПЛАНИРУЕМЫХ РЕЗУЛЬТАТОВ ОБУЧЕНИЯ ПО ДИСЦИПЛИНЕ, СООТНЕСЕННЫХ С ПЛАНИРУЕМЫМИ РЕЗУЛЬТАТАМИ ОСВОЕНИЯ ОСНОВНОЙ ПРОФЕССИОНАЛЬНОЙ ОБРАЗОВАТЕЛЬНОЙ ПРОГРАММЫ


Процесс освоения дисциплины «Современные ортопедические аппараты»

направлен на формирование общепрофессиональной компетенции

(ПК-1) Способен проводить обследование стоматологического пациента и диагностику зубочелюстной системы с целью установления диагноза,

(ПК-2) Способен осуществлять лечебные мероприятия при патологии органов зубочелюстной системы.

Код и наименование реализуемой компетенции	Перечень планируемых результатов обучения по дисциплине, соотнесенных с индикаторами достижения компетенций
ПК-1	<p>ИД-1 ПК-1 Знать: Причины возникновения патологических процессов в полости рта, механизмы их развития и клинические проявления. Клиническую симптоматику и терапию неотложных состояний, в том числе в стоматологии, их профилактику. Основы клинической фармакологии, фармакокинетики и фармакотерапии лекарственных препаратов. Теоретические основы топографической анатомии, топографическую анатомию конкретных областей, их возрастную и индивидуальную изменчивость. Приемы и методы обезболивания.</p> <p>ИД-2 ПК-1 Уметь: Организовать лечебно-диагностический процесс в различных условиях в объеме, предусмотренном квалификационной характеристикой врача стоматолога. Оказывать в полном объеме лечебные мероприятия при стоматологической патологии. Проводить лечение пациентов с различной стоматологической патологией.</p> <p>ИД-3 ПК-1 Владеть: методами оценки анатомических, физиологических и патологических состояний пациента; методами физикального обследования пациента.</p>
ПК-2	<p>ИД-1 ПК-2 Знать: Причины возникновения патологических процессов в полости рта, механизмы их развития и клинические проявления. Клиническую симптоматику и терапию неотложных состояний, в том числе в стоматологии, их профилактику.</p> <p>ИД-2 ПК-2 Уметь: Организовать лечебно-диагностический процесс в различных</p>

Министерство науки и высшего образования РФ Ульяновский государственный университет	Форма	
Ф - Рабочая программа дисциплины		

	<p>условиях в объеме, предусмотренном квалификационной характеристикой врача стоматолога. Оказывать в полном объеме лечебные мероприятия при стоматологической патологии. Проводить лечение пациентов с различной стоматологической патологией.</p> <p>ИД-3 ПК-2</p> <p>Владеть: Способностью к формированию системного подхода к анализу медицинской информации, опираясь на всеобъемлющие, принципы доказательной медицины, основанной на поиске решений с использованием теоретических знаний и практически умений в целях оптимизации лечебной тактики.</p>
--	--

4. ОБЩАЯ ТРУДОЕМКОСТЬ ДИСЦИПЛИНЫ

4.1. Объем дисциплины в зачетных единицах (всего) _____ 2 _____

4.2. Объем дисциплины по видам учебной работы (в часах)


Вид учебной работы	Количество часов (форма обучения: очная)		
	Всего по плану	В т.ч. по семестрам	
		7	
Контактная работа обучающихся с преподавателем в соответствии с УП			
Аудиторные занятия:			
лекции	18	18	
семинары и практические занятия	36	36	
лабораторные работы, практикумы	-	-	
Самостоятельная работа	18	18	
Форма текущего контроля знаний и контроля самостоятельной работы: тестирование, контр. работа, коллоквиум, реферат и др. (не менее 2 видов)		тестирование, собеседование, решение ситуационных задач, диагностика макро- и микропрепаратов	
Курсовая работа	-	-	
Виды промежуточной аттестации (экзамен ,зачет)			
Всего часов по дисциплине	72	72	

*В случае необходимости использования в учебном процессе частично/исключительно дистанционных образовательных технологий в таблице через слеш указывается количество часов работы ППС с обучающимися для проведения занятий в дистанционном формате с применением электронного обучения.


4.3. Содержание дисциплины (модуля). Распределение часов по темам и видам учебной работы:

Форма обучения _____ очная _____

Название разделов и	Всего	Виды учебных занятий	Форма
---------------------	-------	----------------------	-------

Министерство науки и высшего образования РФ Ульяновский государственный университет	Форма	
Ф - Рабочая программа дисциплины		


тем		Аудиторные занятия			Самостоятельная работа	текущего контроля знаний
		Лекции	Практические занятия, семинары			
1	2	3	4	5		6
1. Организация работы врача-стоматолога на амбулаторном стоматологическом приеме	10	1	4		5	тестирование, собеседование
2. Стоматологическое оборудование и инструментарий	10	1	4		5	тестирование, собеседование, решение ситуационных задач,
3. Асептика и антисептика в стоматологии.	11	2	4		5	тестирование, собеседование, решение ситуационных задач
4. Методы обследования стоматологического больного.	11	2	4		5	тестирование, собеседование, решение ситуационных задач,
5. Основные принципы зубопротезирования (при полном отсутствии зубов)	11	2	4		5	тестирование, собеседование, решение ситуационных задач,
6. Методы	11	2	4		5	тестирова

Министерство науки и высшего образования РФ Ульяновский государственный университет	Форма	
Ф - Рабочая программа дисциплины		


ортопедического лечения пациентов с дефектами твердых тканей зубов.						ние, собеседование, решение ситуационных задач,
7. Основы местного обезболивания и анестезиологии в стоматологии	11	2	3		6	тестирование, собеседование, решение ситуационных задач
8. Основы местного обезболивания и анестезиологии в стоматологии	11	2	3		6	тестирование, собеседование, решение ситуационных задач
9. Патология твердых тканей зубов. Методы обследования пациентов с дефектами твердых тканей зубов. Диагностика.	11	2	3		6	тестирование, собеседование, решение ситуационных задач, диагностика микропрепаратов
10 Организация ортопедической стоматологической помощи.	11	2	3		6	тестирование, собеседование, решение ситуационных задач

5. СОДЕРЖАНИЕ ДИСЦИЛИНЫ

1. Морфологические и функциональные нарушения в челюстно-лицевой области, диагностика и дифференциальная у	Строение и соотношение беззубых челюстей. Классификации беззубых челюстей по Шредеру, Келлеру, Оксману. Податливость и подвижность слизистой оболочки полости рта. Классификация	3
--	--	---

Министерство науки и высшего образования РФ Ульяновский государственный университет	Форма	
Ф - Рабочая программа дисциплины		

<p>пациентов с полной потерей зубов.</p>	<p>слизистой по Суппле. Зоны Люнда. Буферные зоны по Е.И.Гаврилову. Функциональные нарушения при полном отсутствии зубов. Механизм образования «старческой прогении.»</p> <p>Особенности проведения опроса, сбора анамнеза, осмотра полости рта при утрате зубов</p> <p>Оценка данных, полученных при проведении опроса, сбора анамнеза, осмотра полости рта при утрате зубов для определения дальнейшей тактики в отношении пациента.</p> <p>Разработка алгоритма постановки предварительного диагноза и установление предварительного диагноза с учетом имеющейся после осмотра информации.</p> <p>Разработка алгоритма постановки окончательного диагноза, Методы обследования в клинике ортопедической стоматологии. Клинические и параклинические методы, основные и дополнительные методы обследования.</p> <p>Интерпретация и оценка данных первичного и повторного осмотров, результатов лабораторных, инструментальных методов исследования и заключений консультаций врачей-специалистов в плане выбора способа лечения пациента</p> <p>Интерпретация и оценка данных дополнительных обследований пациентов (включая рентгенограммы, телерентгенограммы, радиовизиограммы, ортопантограммы, томограммы (на пленочных и цифровых носителях) в плане выбора метода оперативного лечения и вида имплантатов, способов фиксации.</p> <p>Роль методически правильного сбора анамнеза, объективного обследования пациента; выбора специальных и дополнительных методов исследования для диагностики и дифференциальной диагностики при обследовании пациента, направляемого на коррекцию адентии.</p> <p>Роль методически правильного проведения первичного и повторных осмотров пациента в обосновании объема лабораторных, инструментальных и дополнительных методов исследования с целью установления диагноза и проведения специальной подготовки к протезированию при полной потере зубов.</p> <p>Разработка алгоритма обследования пациента в соответствии со стандартами обследования и лечения пациентов с адентией.</p>	
<p>2. Методы фиксации полных съемных протезов</p>	<p>Фиксация (ретенция, стабилизация и опора) полных съемных пластиночных протезов. Биофизические и функциональные факторы, лежащие в основе фиксации полных съемных протезов. Методы фиксации съемного протеза. Понятие о клапанной зоне и нейтральной зоне. Классификация Шредера, Келлера.</p> <p>Анатомические оттиски, методика получения, материалы. Индивидуальные ложки, методы их изготовления и материалы, применяемые для этих целей.</p> <p>Припасовка индивидуальных ложек по методике Гербста. Оттисковые материалы. Получение и оценка функциональных оттисков. Обоснование выбора оттискного материала для получения функциональных оттисков.</p>	<p>3</p>


Министерство науки и высшего образования РФ Ульяновский государственный университет	Форма	
Ф - Рабочая программа дисциплины		

3. Определение центрального соотношения челюстей при полной потере зубов. Лицевая дуга. Обзор современных артикуляторов.	Границы базисов протеза при полном отсутствии зубов. Изготовление восковых базисов с окклюзионными валиками. Определение центрального соотношения челюстей при полном отсутствии зубов. Анатомо-физиологический метод восстановления окклюзионных соотношений высоты нижнего отдела лица. Лицевая дуга. Обзор современных артикуляторов.	3
4. Конструирование искусственных зубных рядов в полных съемных зубных протезах. Методы постановки искусственных зубов по Васильеву, по сферической плоскости, в индивидуальном артикуляторе.	Закономерности окклюзии и артикуляции зубных рядов. Конструирование зубных рядов при полном отсутствии зубов при ортогнатическом прикусе. Особенности постановки зубов при прогнатическом и прогеническом соотношении альвеолярных отростков. «Сферическая» теория артикуляции, ее реализация в практическом восстановлении зубных рядов при полном отсутствии зубов.	3
5. Проверка конструкции протеза на этапе постановки искусственных зубов. Тактика врача при выявлении ошибок. Адаптация к полному съемному протезу.	Проверка конструкции восковой репродукции полных съемных пластиночных протезов. Анализ и коррекция врачебных и технических ошибок при определении центрального соотношения челюстей. Припасовка и наложение пластиночных протезов при полном отсутствии зубов. Правила пользования и коррекция съемных протезов. Тактика ведения пациентов в отдаленные сроки. Адаптация к полным съемным протезам. Использование международного опыта в стоматологии при решении профессиональных задач. Анализ причин и выявления ошибок врача в лечении пациента.	3
6. Реакция тканей протезного ложа при пользовании полными съемными протезами. Реставрация полных съемных протезов. Особенности повторного протезирования пациентов	Классификация протезных стоматитов. Токсические и аллергические реакции на конструкционные материалы. Парниковый и компрессный эффект. Адаптация к полному съемному протезу. Гигиена при пользовании съемным протезом. Варианты реставрации полных съемных протезов. Особенности повторного протезирования с полной утратой зубов. Ведение медицинской документации: медицинская карта или история болезни. Составление плана работы и отчета о своей работе в суммарном выражении лечебно-профилактической работы за I раб. день, месяц, полугодие и год. Учет работы ортопеда-стоматолога.	3

6. САМОСТОЯТЕЛЬНАЯ РАБОТА ОБУЧАЮЩИХСЯ

Форма обучения _____ очная

Название разделов и тем	Вид самостоятельной работы (проработка учебного материала, решение задач, реферат, доклад, контрольная работа, подготовка к сдаче зачета, экзамена и др.)	Объем в часах	Форма контроля (проверка решения задач, реферата и др.)
-------------------------	---	---------------	---


Министерство науки и высшего образования РФ Ульяновский государственный университет	Форма	
Ф - Рабочая программа дисциплины		

Основные принципы ортопедической стоматологии	проработка учебного материала, подготовка к сдаче зачета	18	экзаменационный вопрос, собеседование, решение ситуационных задач, диагностика микропрепаратов
---	--	----	--

5. ПЕРЕЧЕНЬ УЧЕБНО-МЕТОДИЧЕСКОГО ОБЕСПЕЧЕНИЯ ДЛЯ САМОСТОЯТЕЛЬНОЙ РАБОТЫ ОБУЧАЮЩИХСЯ ПО ДИСЦИПЛИНЕ (МОДУЛЮ)

5.1. Перечень вопросов для самоконтроля при изучении разделов дисциплины

1. Алгоритм составления плана работы и отчета о своей работе
2. Оказание медицинской помощи при острых и хронических одонтогенных воспалительных процессах, обострении хронических заболеваний челюстно-лицевой области: свищи слюнных желез. Причины, клинические проявления, хирургические методы лечения
3. Травматический гайморит. Причины. Клинические проявления.
4. Травматический остеомиелит. Причины. Клинические проявления. Оказание неотложной помощи.
5. Кровотечения (ранние и поздние) Причины. Клинические проявления. Оказание неотложной помощи. Анализ и предотвращение возможных профессиональных ошибок
6. Трахеостомия. Анализ и предотвращение возможных профессиональных ошибок
7. Асфиксия. Виды. Причины. Клинические проявления. Оказание неотложной помощи.
8. Тактика лечения больных при состояниях, представляющих угрозу для жизни или без явных признаков угрозы жизни в условиях чрезвычайных ситуаций, эпидемий и в очагах массового поражения
9. Методы оказания помощи при неотложных состояниях, в условиях чрезвычайных ситуаций, эпидемий и очагах массового поражения. Средства индивидуальной защиты
10. Методы контроля за безопасностью и эффективностью лечения.
11. Методы контроля за безопасностью и эффективностью лечения больных с травмами челюстно-лицевой области
12. Лекарственные препараты, применяемые в комплексном лечении больных с патологией челюстно-лицевой области
13. Показания и противопоказания к назначению лекарственных препаратов и немедикаментозного лечения
14. Структура истории болезни стационарного больного
15. Проведение временной нетрудоспособности.
16. Реабилитация больных с патологией челюстно-лицевой области.
17. Раневая инфекция.
18. Первичная хирургическая обработка ран. Особенности ПХО в челюстно-лицевой области.
19. Раны челюстно-лицевой области. Классификация.
20. Лечение гематом челюстно-лицевой области.
21. Классификация гематом. Механизм возникновения.
22. Классификация повреждений мягких тканей челюстно-лицевой области. Ссадины и ушибы мягких тканей челюстно-лицевой области.
23. Хирургическое лечение переломов челюстей
24. Консервативное лечение переломов нижней челюсти.
25. Транспортная иммобилизация: виды, методы и средства.
26. Переломы верхней челюсти: клиническая и рентгенологическая картина.
27. Переломы нижней челюсти. Классификация. Клиническая и рентгенологическая картина.
28. Переломы альвеолярного отростка нижней челюсти. Классификация, этиология, клиника, лечение.
29. Переломы и вывихи зубов. Классификация, этиология, клиника, лечение.

Министерство науки и высшего образования РФ Ульяновский государственный университет	Форма	
Ф - Рабочая программа дисциплины		

30. Трансформация костнопластического материала в организм больного.
31. Материалы для костнопластических операций. Виды и способы консервации костной ткани.
32. Осложнения травматических повреждений челюстно-лицевой области. Показания и противопоказания к костной пластике. Преимущества и недостатки.
33. Комбинированные повреждения. Клиника, диагностика, лечение.
34. Сочетанная черепно-мозговая травма. Переломы основания черепа. Клиника, диагностика, лечение.
35. Переломы костей носа. Клинические проявления. Лечение.
36. Переломы скуловой кости и дуги. Классификация. Этиология. Клиника, лечение.
37. Пластика лоскутами тканей из отдаленных участков.
38. Математическое обоснование планирования пластических операций местными тканями (А.А. Лимберг). Применение симметричных, несимметричных и сочетанных фигур.
39. Пластика местными тканями, взятыми по соседству с дефектом, "лоскутами на ножке", взятыми из близлежащих тканей. Преимущества, недостатки, показания, противопоказания.
40. Основные методы пластических операций.
41. Анализ дефекта, оценка анатомических, функциональных и эстетических нарушений. Разработка плана лечения.
42. Дефекты после удаления опухолей лица и органов полости рта.
43. Дефекты и деформации челюстно-лицевой области в результате травм, огнестрельных ранений, ожогов, воспалительных заболеваний.
44. Врожденные дефекты, аномалии развития, деформации, связанные с нарушением роста различных участков лица.
45. Виды дефектов и деформаций лица, причины их возникновения.
46. Аномалии прикуса. Классификация. Клиническая и рентгенологическая диагностика. Лечение
47. Показания и противопоказания к пластическим операциям. Осложнения. Меры профилактики. 6.Рентгенологические методы исследования аномалий развития зубо-челюстной системы (томография височно-нижнечелюстного сустава, компьютерная томография, телерентгенография, магнитно-резонансная томография
48. Приобретенные и врожденные деформации скуло-орбитального комплекса, носа, нижней челюсти, верхней челюсти. Клиника, дифференциальная диагностика.
49. Показания и противопоказания для проведения лабораторных, инструментальных и дополнительных методов обследования больных с патологией челюстно-лицевой области.
50. Правила сбора жалоб, анамнеза, объективного обследования больных (их законных представителей)
51. Алгоритмы обследования больных с патологией челюстно-лицевой области


7. ОЦЕНОЧНЫЕ СРЕДСТВА ДЛЯ ТЕКУЩЕГО КОНТРОЛЯ УСПЕВАЕМОСТИ И ПРОМЕЖУТОЧНОЙ АТТЕСТАЦИИ ПО ИЗУЧАЕМОЙ ДИСЦИПЛИНЕ (МОДУЛЮ) ПРЕДСТАВЛЕНЫ В «ОЦЕНОЧНЫХ МАТЕРИАЛАХ ДЛЯ ПРОВЕДЕНИЯ ТЕКУЩЕГО КОНТРОЛЯ И ПРОМЕЖУТОЧНОЙ АТТЕСТАЦИИ»

8. ПЕРЕЧЕНЬ ОСНОВНОЙ И ДОПОЛНИТЕЛЬНОЙ УЧЕБНОЙ ЛИТЕРАТУРЫ, НЕОБХОДИМОЙ ДЛЯ ОСВОЕНИЯ ДИСЦИПЛИНЫ (МОДУЛЯ)

а) Список рекомендуемой литературы по дисциплине «Стоматология»

основная:

1. Максимовский Ю.М. Терапевтическая стоматология. Кариеология и заболевания твердых тканей зубов. Эндодонтия : учебное пособие / Ю.М. Максимовский, А.В. Митронин; Максимовский Ю.М.; Митронин А.В. - Москва : ГЭОТАР-Медиа, 2019. - 480 с. - URL: <https://www.studentlibrary.ru/book/ISBN9785970452905.html> . - Режим доступа: ЭБС "Консультант студента"; по подписке. - ISBN ISBN 978-5-9704-5290-5.
2. Бритова, А. А. Стоматология. Эндодонтия : учебное пособие для вузов / А. А. Бритова. — 2-е изд.,

Министерство науки и высшего образования РФ Ульяновский государственный университет	Форма	
Ф - Рабочая программа дисциплины		

в) Профессиональные базы данных, информационно-справочные системы

1. Электронно-библиотечные системы:

1.1. Цифровой образовательный ресурс IPRsmart : электронно-библиотечная система : сайт / ООО Компания «Ай Пи Ар Медиа». - Саратов, [2023]. – URL: <http://www.iprbookshop.ru>. – Режим доступа: для зарегистрир. пользователей. - Текст : электронный.

1.2. Образовательная платформа ЮРАЙТ : образовательный ресурс, электронная библиотека : сайт / ООО Электронное издательство «ЮРАЙТ». – Москва, [2023]. - URL: <https://urait.ru>. – Режим доступа: для зарегистрир. пользователей. - Текст : электронный.

1.3. База данных «Электронная библиотека технического ВУЗа (ЭБС «Консультант студента») : электронно-библиотечная система : сайт / ООО «Политехресурс». – Москва, [2023]. – URL: <https://www.studentlibrary.ru/cgi-bin/mb4x>. – Режим доступа: для зарегистрир. пользователей. – Текст : электронный.

1.4. Консультант врача. Электронная медицинская библиотека : база данных : сайт / ООО «Высшая школа организации и управления здравоохранением-Комплексный медицинский консалтинг». – Москва, [2023]. – URL: <https://www.rosmedlib.ru>. – Режим доступа: для зарегистрир. пользователей. – Текст : электронный.

1.5. Большая медицинская библиотека : электронно-библиотечная система : сайт / ООО «Бу-кап». – Томск, [2023]. – URL: <https://www.books-up.ru/ru/library/>. – Режим доступа: для зарегистрир. пользователей. – Текст : электронный.

1.6. ЭБС Лань : электронно-библиотечная система : сайт / ООО ЭБС «Лань». – Санкт-Петербург, [2023]. – URL: <https://e.lanbook.com>. – Режим доступа: для зарегистрир. пользователей. – Текст : электронный.

1.7. ЭБС **Znanium.com** : электронно-библиотечная система : сайт / ООО «Знаниум». - Москва, [2023]. - URL: <http://znanium.com>. – Режим доступа : для зарегистрир. пользователей. - Текст : электронный.

2. КонсультантПлюс [Электронный ресурс]: справочная правовая система. / ООО «Консультант Плюс» - Электрон. дан. - Москва : КонсультантПлюс, [2023].

3. Базы данных периодических изданий:

3.1. eLIBRARY.RU: научная электронная библиотека : сайт / ООО «Научная Электронная Библиотека». – Москва, [2023]. – URL: <http://elibrary.ru>. – Режим доступа : для авториз. пользователей. – Текст : электронный


3.2. Электронная библиотека «Издательского дома «Гребенников» (Grebinnikon) : электронная библиотека / ООО ИД «Гребенников». – Москва, [2023]. – URL: <https://id2.action-media.ru/Personal/Products>. – Режим доступа : для авториз. пользователей. – Текст : электронный.

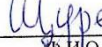
4. Федеральная государственная информационная система «Национальная электронная библиотека» : электронная библиотека : сайт / ФГБУ РГБ. – Москва, [2023]. – URL: <https://нэб.рф>. – Режим доступа : для пользователей научной библиотеки. – Текст : электронный.

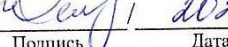
5. Российское образование : федеральный портал / учредитель ФГАУ «ФИЦТО». – URL: <http://www.edu.ru>. – Текст : электронный.

6. Электронная библиотечная система УлГУ : модуль «Электронная библиотека» АБИС Мега-ПРО / ООО «Дата Экспресс». – URL: <http://lib.ulsu.ru/MegaPro/Web>. – Режим доступа : для пользователей научной библиотеки. – Текст : электронный.


Согласовано:


полномочный сотрудник УИТиТ


Ф.И.О.


Подпись


Дата

Министерство науки и высшего образования РФ Ульяновский государственный университет	Форма	
Ф - Рабочая программа дисциплины		


10. ПЕРЕЧЕНЬ ИНФОРМАЦИОННЫХ И ОБРАЗОВАТЕЛЬНЫХ ТЕХНОЛОГИЙ, ИСПОЛЬЗУЕМЫХ ПРИ ОСУЩЕСТВЛЕНИИ ОБРАЗОВАТЕЛЬНОГО ПРОЦЕССА ПО ДИСЦИПЛИНЕ (МОДУЛЮ), ВКЛЮЧАЯ ПЕРЕЧЕНЬ ПРОГРАММНОГО ОБЕСПЕЧЕНИЯ

На лекционных и семинарских занятиях используются следующие информационные и образовательные технологии:


- ❖ чтение лекций с использованием слайд-презентаций,
- ❖ использование видео- и/или аудио- материалов (при наличии),
- ❖ организация взаимодействия с обучающимися посредством электронной почты,
- ❖ тестирование.

11. МЕТОДИЧЕСКИЕ УКАЗАНИЯ ДЛЯ ОБУЧАЮЩИХСЯ ПО ОСВОЕНИЮ ДИСЦИПЛИНЫ (МОДУЛЯ)

Вид учебных занятий	Организация деятельности студента
Лекции	В ходе лекционных занятий необходимо вести конспектирование учебного материала. Обращать внимание на категории, формулировки, раскрывающие содержание тех или иных явлений и процессов, научные выводы и практические рекомендации. Желательно оставить в рабочих конспектах поля, на которых делать пометки из рекомендованной литературы, дополняющие материал прослушанной лекции, а также подчеркивающие особую важность тех или иных теоретических положений. Задавать преподавателю уточняющие вопросы с целью уяснения теоретических положений, разрешения спорных ситуаций.
Занятия семинарского типа	В ходе подготовки к занятиям семинарского типа изучить основную литературу, ознакомиться с дополнительной литературой, новыми публикациями в периодических изданиях: журналах, газетах и т.д. При этом учесть рекомендации преподавателя и требования программы дисциплины. Доработать свой конспект лекции, делая в нем соответствующие записи из литературы, рекомендованной преподавателем и предусмотренной программой дисциплины. Подготовить тезисы для выступлений по всем учебным вопросам, выносимым на занятие. Это позволяет составить концентрированное, сжатое представление по изучаемым вопросам.
Стандартизированный тестовый контроль (тестовые задания с эталоном ответа)	Тестовые задания разработаны в соответствии с рабочей программой по дисциплине. Тестовые задания позволят выяснить прочность и глубину усвоения материала по дисциплине, а также повторить и систематизировать свои знания. При выполнении тестовых заданий необходимо внимательно читать все задания и указания по их выполнению. Если не можете выполнить очередное задание, не тратьте время, переходите к следующему.

Министерство науки и высшего образования РФ Ульяновский государственный университет	Форма	
Ф - Рабочая программа дисциплины		

	Только выполнив все задания, вернитесь к тем, которые у вас не получились сразу. Старайтесь работать быстро и аккуратно. Когда выполнишь все задания работы, проверьте правильность их выполнения.
Устный ответ	На занятии каждый обучающийся должен быть готовым к выступлению по всем поставленным в плане занятия вопросам, проявлять максимальную активность при их рассмотрении. Выступление должно строиться свободно, убедительно и аргументированно. Ответ на вопрос не должен сводиться только к репродуктивному уровню (простому воспроизведению текста), не допускается и простое чтение конспекта. Необходимо, чтобы выступающий проявлял собственное отношение к тому, о чем он говорит, высказывал свое личное мнение, понимание, обосновывал его и мог сделать правильные выводы из сказанного.
Решение ситуационных задач	При решении ситуационной задачи следует проанализировать описанную в задаче ситуацию и ответить на все имеющиеся вопросы. Ответы должны быть развернутыми и обоснованными. Обычно в задаче поставлено несколько вопросов. Поэтому целесообразно на каждый вопрос отвечать отдельно. При решении задачи необходимо выбрать оптимальный вариант ее решения (подобрать известные или предложить свой алгоритмы действия).
Работа на симуляторах	Перед работой на симуляторах необходимо обобщить и систематизировать свои знания в области практического применения полученных теоретических знаний по отрабатываемому разделу/теме
Подготовка к экзамену/зачету	Для успешного прохождения промежуточной аттестации рекомендуется в начале семестра изучить программу дисциплины и перечень вопросов к экзамену/зачету по данной дисциплине, а также использовать в процессе обучения материалы, разработанные в ходе подготовки к семинарским занятиям. Это позволит в процессе изучения тем сформировать более правильное и обобщенное видение существа того или иного вопроса (за счет) уточняющих вопросов преподавателю; б) подготовки ответов к лабораторным и семинарским занятиям; в) самостоятельного уточнения вопросов на смежных дисциплинах; г) углубленного изучения вопросов темы по учебным пособиям

Министерство науки и высшего образования РФ Ульяновский государственный университет	Форма	
Ф - Рабочая программа дисциплины		

13. МАТЕРИАЛЬНО-ТЕХНИЧЕСКОЕ ОБЕСПЕЧЕНИЕ ДИСЦИПЛИНЫ:

432017, Ульяновская область, г. Ульяновск, р-н Ленинский, ул. Архитектора Ливчака, д. 2/1 (помещение №22 второго этажа в соответствии с техническим паспортом от 16 февраля 2021 г.)

Аудитория -209. Актовый зал для проведения лекционных занятий, текущего контроля и промежуточной аттестации, групповых и индивидуальных консультаций. Аудитория укомплектована креслами с пюпитрами. Комплект мультимедийного оборудования: ноутбук, проектор, экран, акустическая система.

432005, Ульяновская область, г. Ульяновск, ул. Аблукова, д. 31 (помещение №9 первого этажа в соответствии с техническим паспортом от 26.01.2011 г.)
Аудитория -40. Лаборатория литейного дела для проведения лабораторных занятий, практических занятий, текущего контроля и промежуточной аттестации, групповых и индивидуальных консультаций.
Аудитория оборудована специализированной мебелью. Оборудование: вибростол, шлифмотор, пресс для выдавливания гипса из кювет, гипсовочные столы, столы для полировки, электрическая плита, паяльный аппарат, пресс гидравлический для штамповки коронок.

14. СПЕЦИАЛЬНЫЕ УСЛОВИЯ ДЛЯ ОБУЧАЮЩИХСЯ С ОГРАНИЧЕННЫМИ ВОЗМОЖНОСТЯМИ ЗДОРОВЬЯ

В случае необходимости, обучающимся из числа лиц с ограниченными возможностями здоровья (по заявлению обучающегося) могут предлагаться одни из следующих вариантов восприятия информации с учетом их индивидуальных психофизических особенностей:

- для лиц с нарушениями зрения: в печатной форме увеличенным шрифтом; в форме электронного документа; в форме аудиофайла (перевод учебных материалов в аудиоформат); в печатной форме на языке Брайля; индивидуальные консультации с привлечением тифлосурдопереводчика; индивидуальные задания и консультации;
- для лиц с нарушениями слуха: в печатной форме; в форме электронного документа; видеоматериалы с субтитрами; индивидуальные консультации с привлечением сурдопереводчика; индивидуальные задания и консультации;
- для лиц с нарушениями опорно-двигательного аппарата: в печатной форме; в форме электронного документа; в форме аудиофайла; индивидуальные задания и консультации.
- в случае необходимости использования в учебном процессе частично/исключительно дистанционных образовательных технологий, организация работы ППС с обучающимися с ОВЗ и инвалидами предусматривается в электронной информационно-образовательной среде с учетом их индивидуальных психофизических особенностей.

Разработчик:


В.Н. Китаева

Лист согласования
Дисциплины «Современные ортопедические аппараты»
Специальность 31.05.03. «Стоматология»

№	Содержание изменения или ссылка на прилагаемый текст	ФИО заведующего кафедрой, реализующего дисциплину/выпускающей кафедрой	Подпись	Дата
1	Приложение 1»Внесене изменений в п.п. а)Список рекомендуемой литературып. 11 «Учебно-методическое и информационное обеспечение дисциплины/практики» с оформлением отдельного приложения	Антонина Васильевна Смолькина		26.06.2024
2	Приложение 1»Внесене изменений в п.п. б)Профессиональные базы данных п. 11 «Учебно-методическое и информационное обеспечение дисциплины/практики» с оформлением отдельного приложения	Антонина Васильевна Смолькина		26.06.2024

1. УЧЕБНО-МЕТОДИЧЕСКОЕ И ИНФОРМАЦИОННОЕ ОБЕСПЕЧЕНИЕ ДИСЦИПЛИНЫ

а) Список рекомендуемой литературы по дисциплине «Стоматология»

основная:

1. Максимовский Ю.М. Терапевтическая стоматология. Кариесология и заболевания твердых тканей зубов. Эндодонтия : учебное пособие / Ю.М. Максимовский, А.В. Митронин; Максимовский Ю.М.; Митронин А.В. - Москва : ГЭОТАР-Медиа, 2019. - 480 с. - URL:

<https://www.studentlibrary.ru/book/ISBN9785970452905.html> . - Режим доступа: ЭБС "Консультант студента"; по подписке. - ISBN ISBN 978-5-9704-5290-5.

2. Бритова, А. А. Стоматология. Эндодонтия : учебное пособие для вузов / А. А. Бритова. — 2-е изд., перераб. и доп. — Москва : Издательство Юрайт, 2019. — 198 с. — (Специалист). — ISBN 978-5-534-04503-1. — Текст : электронный // ЭБС Юрайт [сайт]. — URL: <https://urait.ru/bcode/438045>

дополнительная:

1. Максимовский Ю.М. Терапевтическая стоматология : учебное пособие / Ю.М. Максимовский, А.В. Митронин; Максимовский Ю.М.; Митронин А.В. - Москва : ГЭОТАР-Медиа, 2011. - 432 с. - URL: <https://www.studentlibrary.ru/book/ISBN9785970418925.html> . - Режим доступа: ЭБС "Консультант студента"; по подписке. - ISBN ISBN 978-5-9704-1892-5.

2. Базилян Э.А., Пропедевтическая стоматология : ситуационные задачи : учебное пособие / Э.А. Базилян [и др.]; под ред. Э.А. Базиляна. - М. : ГЭОТАР-Медиа, 2016. - 272 с. - ISBN 978-5-9704-3962-3 - Текст : электронный // ЭБС "Консультант студента" : [сайт]. - URL :

<http://www.studentlibrary.ru/book/ISBN9785970439623.html>


3. Марцева О. В. Способ диагностики и лечения кариеса дентина с использованием физических факторов : учеб.-метод. пособие / О. В. Марцева, В. В. Миронова; УлГУ, ИМЭиФК. - Ульяновск : УлГУ, 2015. - Загл. с титул. экрана; Электрон. версия печ. публикации. - Электрон. текстовые дан. (1 файл : 562 Кб). - Текст : электронный. - <http://lib.ulsu.ru/MegaPro/Download/MObject/64>

4. Соломатина Н. Н. Выявление онкологических заболеваний на приеме у врача стоматолога : электронный учебный курс / Н. Н. Соломатина, А. В. Смолькина. - Ульяновск : УлГУ, 2020. - URL: <https://portal.ulsu.ru/course/view.php?id=87582> . - Режим доступа: Портал ЭИОС УлГУ. - Текст : электронный.

учебно-методическая (разработанная НПР, реализующими ОПОП ВО) литература:

Китаева В.Н. Современные ортодонтические аппараты: методические рекомендации для самостоятельной работы студентов специальности 31.05.03 Стоматология / В.Н. Китаева. – Ульяновск: УлГУ, 2023. – 22 с.

Согласовано:

Директор научной библиотеки / Бурханова М.М. /  / 10.05.2024
Должность сотрудника научной библиотеки ФИО подпись дата

1. Электронно-библиотечные системы:

1.1. Цифровой образовательный ресурс IPRsmart : электронно-библиотечная система : сайт / ООО Компания «Ай Пи Ар Медиа». - Саратов, [2024]. – URL: <http://www.iprbookshop.ru>. – Режим доступа: для зарегистрир. пользователей. - Текст : электронный.

1.2. Образовательная платформа ЮРАЙТ : образовательный ресурс, электронная библиотека : сайт / ООО Электронное издательство «ЮРАЙТ». – Москва, [2024]. - URL: <https://urait.ru> . – Режим доступа: для зарегистрир. пользователей. - Текст : электронный.

1.3. База данных «Электронная библиотека технического ВУЗа (ЭБС «Консультант студента») : электронно-библиотечная система : сайт / ООО «Политехресурс». – Москва, [2024]. – URL: <https://www.studentlibrary.ru/cgi-bin/mb4x>. – Режим доступа: для зарегистрир. пользователей. – Текст : электронный.

1.4. Консультант врача. Электронная медицинская библиотека : база данных : сайт / ООО «Высшая школа организации и управления здравоохранением-Комплексный медицинский консалтинг». – Москва, [2024]. – URL: <https://www.rosmedlib.ru>. – Режим доступа: для зарегистрир. пользователей. – Текст : электронный.

1.5. Большая медицинская библиотека : электронно-библиотечная система : сайт / ООО «Букап». – Томск, [2024]. – URL: <https://www.books-up.ru/ru/library/> . – Режим доступа: для зарегистрир. пользователей. – Текст : электронный.

1.6. ЭБС Лань : электронно-библиотечная система : сайт / ООО ЭБС «Лань». – Санкт-Петербург, [2024]. – URL: <https://e.lanbook.com>. – Режим доступа: для зарегистрир. пользователей. – Текст : электронный.

1.7. ЭБС Znanium.com : электронно-библиотечная система : сайт / ООО «Знаниум». - Москва, [2024]. - URL: <http://znanium.com> . – Режим доступа : для зарегистрир. пользователей. - Текст : электронный.

2. КонсультантПлюс [Электронный ресурс]: справочная правовая система. / ООО «Консультант Плюс» - Электрон. дан. - Москва : КонсультантПлюс, [2024].

3. eLIBRARY.RU: научная электронная библиотека : сайт / ООО «Научная Электронная Библиотека». – Москва, [2024]. – URL: <http://elibrary.ru>. – Режим доступа : для авториз. пользователей. – Текст : электронный

4. Федеральная государственная информационная система «Национальная электронная библиотека» : электронная библиотека : сайт / ФГБУ РГБ. – Москва, [2024]. – URL: <https://нэб.рф>. – Режим доступа : для пользователей научной библиотеки. – Текст : электронный.

5. Российское образование : федеральный портал / учредитель ФГАУ «ФИЦТО». – URL: <http://www.edu.ru>. – Текст : электронный.

6. Электронная библиотечная система УлГУ : модуль «Электронная библиотека» АБИС Мега-ПРО / ООО «Дата Экспресс». – URL: <http://lib.ulsu.ru/MegaPro/Web>. – Режим доступа : для пользователей научной библиотеки. – Текст : электронный.